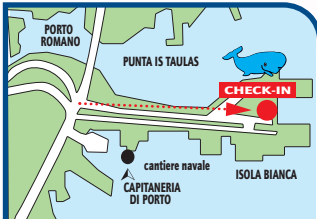


# DIE HÄFEN



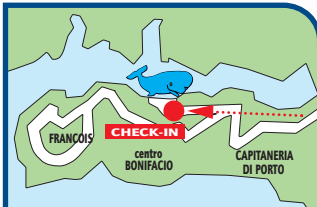
## LIVORNO Stazione Marittima

Nach der Mautstelle Ausfahrt "Porto" folgen Sie dem Schild "Porto", "Imbarchi passeggeri"; "Via delle Cateratte" und "Moby". Nach dem Erreichen der Stazione Marittima erfolgt das elektronische Check-in direkt am Platz vor dem Schiff.



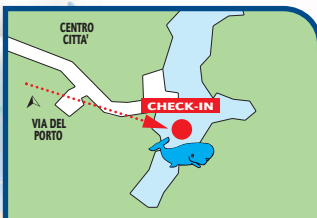
## OLBIA

Elektronisches Check-in direkt am Platz vor dem Schiff: Anlegestelle Stazione Marittima "Isola Bianca".



## BONIFACIO Check-in

im Hafengebäude an der Anlegestelle.



## S. TERESA DI GALLURA

Check-in an der Anlegestelle.



## CIVITAVECCHIA Calata Laurenti

**Von Norden:** S.S. 1 - Aurelia, Richtung Civitavecchia Porto; folgen Sie der Beschilderung "Moby".  
**Von Süden:** A12, Ausfahrt Civitavecchia Porto; folgen Sie der Beschilderung "Moby". Elektronisches Check-in direkt am Platz vor dem Schiff.



## BASTIA Stazione Marittima

Elektronisches Check-in direkt am Platz vor dem Schiff.



**PIOMBINO** Folgen Sie dem Schild "Piombino/Isola d'Elba" und anschließend Porto". Check-in an der Anlegestelle "Stazione Marittima".



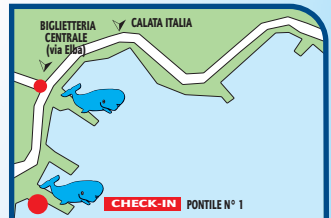
## GENUA

Ausfahrt Genova-Ovest, folgen Sie der Beschilderung "Porto", "Terminal Traghetti" und "Moby" zur Hafeneinfahrt "Varco Albertazzi". Elektronisches Check-in direkt am Platz vor dem Schiff.



## PORTO TORRES

S.S. 131 Richtung Porto Torres. Folgen Sie der Beschilderung "porto commerciale" und "imbarco passeggeri". Elektronisches Check-in direkt am Platz vor dem Schiff.



## PORTOFERRAIO

Check-in an der Anlegestelle.