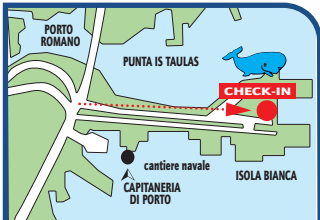


LES PORTS



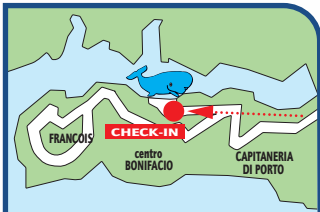
LIVOURNE Gare Maritime

Après le péage, prendre la sortie "Porto" et suivre les panneaux "Porto", "Imbarco passeggeri"; Via Guido Donegani et "Moby".
Check-in électronique sur le quai.



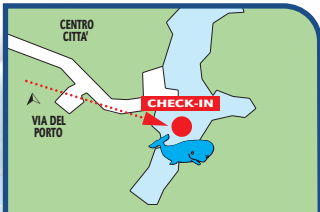
OLBIA

Gare Maritime "Isola Bianca".
Check-in électronique sur le quai.



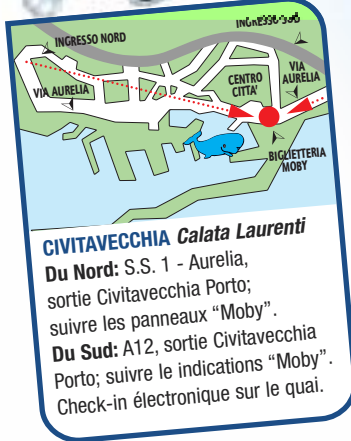
BONIFACIO

Check-in aux guichets situés dans la gare maritime.



S. TERESA DI GALLURA

Check-in sur le quai.



CIVITAVECCHIA Calata Laurenti

Du Nord: S.S. 1 - Aurelia, sortie Civitavecchia Porto; suivre les panneaux "Moby".
Du Sud: A12, sortie Civitavecchia Porto; suivre les indications "Moby".
Check-in électronique sur le quai.



BASTIA

Check-in électronique sur les quais ou à l'intérieur de la Gare Maritime.



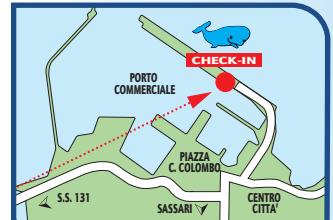
PIOMBINO

Suivre les panneaux "Piombino/Isola d'Elba", puis "Porto".
Check-in sur le quai.



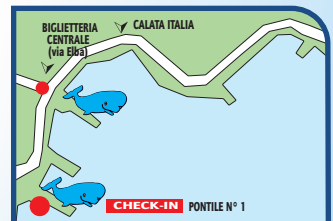
GENES

Sortie Genova Ovest; suivre les panneaux "Porto", "Terminal Traghetti" puis "Moby" à l'entrée du port "Varco Albertazzi".
Check-in électronique sur le quai.



PORTO TORRES

S.S. 131, sortie Porto Torres, suivre les panneaux "porto commerciale" et "imbarco passeggeri".
Check-in électronique sur le quai.



PORTOFERRAIO

Check-in sur le quai.